

## PHỤ LỤC 2

### HƯỚNG DẪN HỌC SINH, PHỤ HUYNH

### SỬ DỤNG HỆ THỐNG TUYỂN SINH TRỰC TUYẾN

#### Mục Lục

<b>I.</b>	<b>Giới thiệu</b> .....	1
1.	Mục đích, ý nghĩa của tài liệu .....	1
2.	Phạm vi tài liệu .....	1
3.	Cấu trúc tài liệu .....	1
<b>II.</b>	<b>Tổng quan</b> .....	1
1.	Phát biểu bài toán .....	1
2.	Mục tiêu hệ thống.....	2
<b>III.</b>	<b>Hướng dẫn sử dụng các chức năng hệ thống</b> .....	2
1.	Xem thông tin tuyển sinh .....	2
2.	Đăng ký tuyển sinh.....	7
2.1.	Đăng ký hồ sơ.....	7
2.2.	Tra cứu hồ sơ.....	14
2.3.	Rút và bổ sung hồ sơ .....	18
2.4.	Báo sai hồ sơ.....	21
2.5.	Cập nhật điểm thi cho hồ sơ.....	22
3.	Tra cứu.....	24
3.1.	Tra cứu trường tuyển sinh .....	24
3.2.	Tra cứu lịch sử hồ sơ.....	25
3.3.	Tra cứu địa điểm thi.....	27

3.4.	Tra cứu điểm thi .....	28
3.5.	Tra cứu điểm chuẩn .....	29
3.6.	Tra cứu trúng tuyển .....	30
3.7.	Tra cứu học sinh .....	31
4.	Hướng dẫn .....	33
5.	Biểu mẫu .....	<b>Error! Bookmark not defined.</b>

## **I. Giới thiệu**

### **1. Mục đích, ý nghĩa của tài liệu**

Tài liệu này được xây dựng nhằm hướng dẫn người dùng hiểu và sử dụng được phần mềm của hệ thống Tuyển sinh đầu cấp cho PHHS.

### **2. Phạm vi tài liệu**

Sản phẩm được áp dụng cho người dùng là PHHS. Cụ thể:

- Phụ huynh có thể tìm kiếm các thông tin liên quan đến đợt tuyển sinh:
  - Thông tin tuyển sinh
  - Đăng ký tuyển sinh
  - Tra cứu

### **3. Cấu trúc tài liệu**

Tài liệu này gồm 3 phần, được bố trí như sau:

- **Phần I:** Giới thiệu: nêu mục đích, phạm vi và cấu trúc tài liệu.
- **Phần II:** Tổng quan: ghi nhận các thông tin tổng quát về hệ thống Tuyển sinh đầu cấp.
- **Phần III:** Hướng dẫn sử dụng các chức năng của hệ thống Tuyển sinh đầu cấp.

## **II. Tổng quan**

### **1. Phát biểu bài toán**

Hệ thống làm ra với mục đích giải quyết những khó khăn trong quá trình tuyển sinh đầu cấp của các Sở ban ngành. Việc giải quyết những bất cập trong suốt quá trình tìm kiếm đến tra cứu kết quả hay xử lý thông tin của đối tượng liên quan (Phụ huynh học sinh) là vấn đề mà tài liệu hướng tới.

Trong đó, phải kể đến những khó khăn cụ thể gặp phải là:

- Phụ huynh học sinh khó khăn trong việc nắm bắt thông tin tình hình tuyển sinh; không theo dõi được lịch sử, xử lý hồ sơ; báo cáo tuyển sinh phụ thuộc vào báo cáo của nhà trường.
- Nhà trường tốn nhiều thời gian xác minh, kiểm tra hồ sơ; mất nhiều thời gian làm việc với phụ huynh học sinh; không nắm được tình hình xử lý hồ sơ tuyển sinh của trường; tổng hợp xử lý báo cáo; thông tin học sinh liên thông giữa các cấp học.

- Phụ huynh học sinh không nắm được thông tin tuyển sinh của các trường; không biết trường đúng tuyển cho con em mình; tốn nhiều thời gian, công sức làm thủ tục đăng ký tuyển sinh; không biết được quá trình xử lý hồ sơ đăng ký.

## 2. Mục tiêu hệ thống

Mục đích hệ thống muốn hướng tới chính là xây dựng một Hệ thống Tuyển sinh trực tuyến (HTTSTT) để giải quyết các khó khăn gặp phải trong quá trình tuyển sinh.

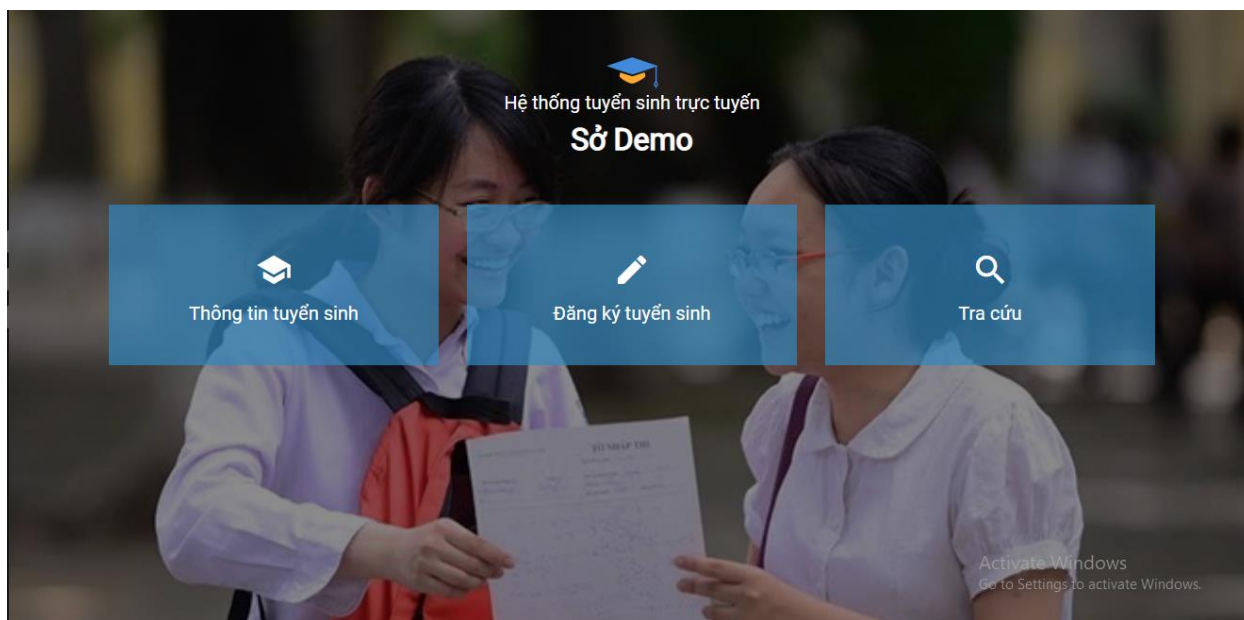
Tài liệu hướng dẫn cụ thể các chức năng của hệ thống cho người sử dụng.

## III. Hướng dẫn sử dụng các chức năng hệ thống

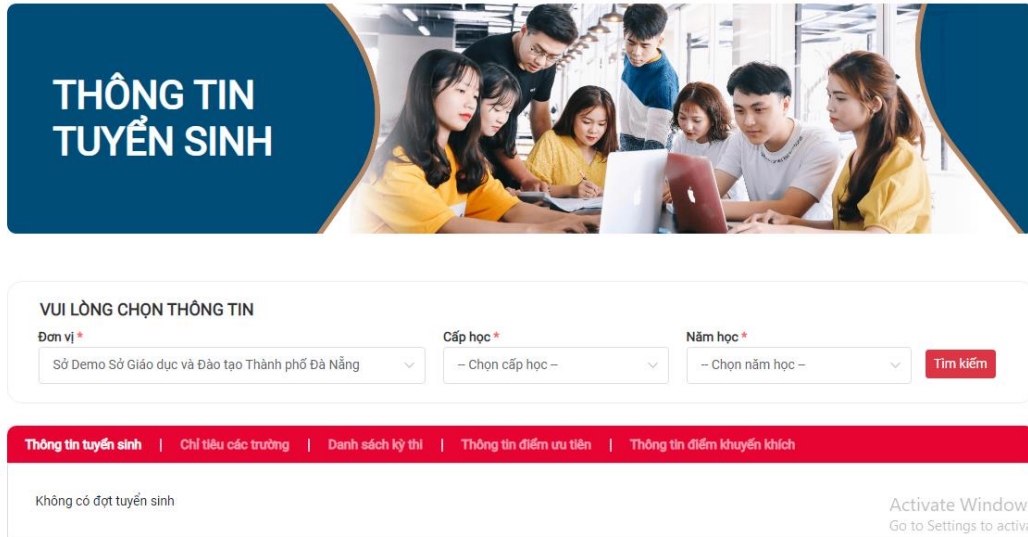
### 1. Xem thông tin tuyển sinh

**Mục đích:** Chức năng này cho phép người dùng xem thông tin tuyển sinh

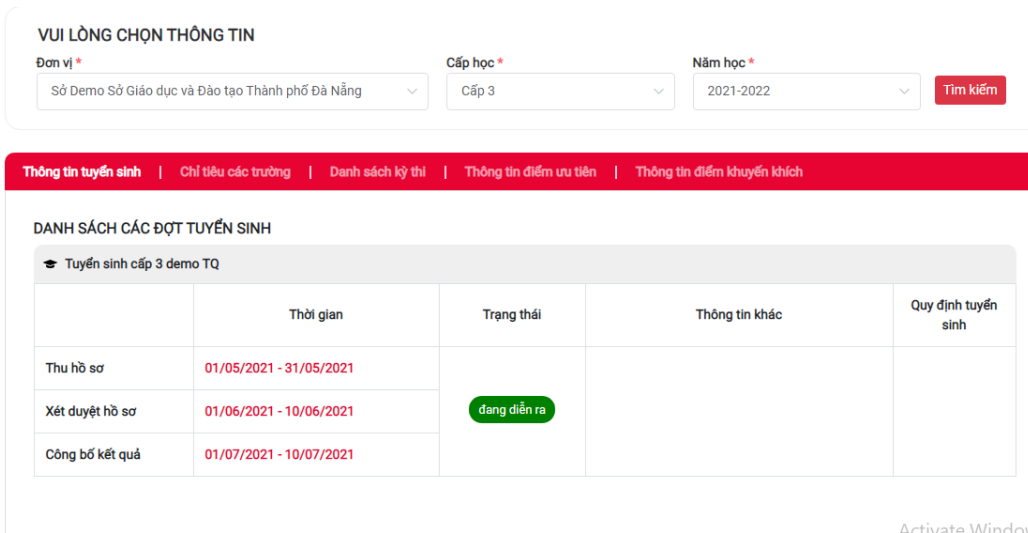
Bước 1: Truy cập trang web <https://daklak.tsd.edu.vn> dành cho phụ huynh học sinh/học sinh.



Bước 2: Vào chức năng Thông tin tuyển sinh. Hệ thống hiển thị các tiêu chí tìm kiếm:



Bước 3: Để xem thông tin tuyển sinh, người dùng chọn Đơn vị, Cấp học, Năm học. Sau đó ấn chọn **Tìm kiếm**. Hệ thống sẽ trả về các Đợt tuyển sinh theo các tiêu chí mà người dùng chọn:



Bước 4: Để xem chỉ tiêu tuyển sinh của các trường trong đợt tuyển sinh đang diễn ra, vào chức năng Thông tin tuyển sinh → Chỉ tiêu tuyển sinh các trường → Chọn đợt tuyển sinh muốn xem thông tin trường:

Thông tin tuyển sinh | **Chỉ tiêu các trường** | Danh sách kỳ thi | Thông tin điểm ưu tiên | Thông tin điểm khuyến khích

**CHỈ TIÊU CÁC TRƯỜNG**

Tuyển sinh cấp 3 demo2 TQ

Chú thích: \* - Chi tiết tuyển sinh. ⓘ - Chi tiết. ★ - Tính danh sách xếp hạng

Stt	Mã trường	Tên trường	Loại trường	Tổng chỉ tiêu	Chỉ tiêu chuyên	Chỉ tiêu không chuyên	Chỉ tiêu trái tuyển	Số hồ sơ đã đăng ký
1	10001000749161	Sở demo Trường THPT chuyên Lê Quý Đôn 2	Trường chuyên	110	90	20	0	* ⓘ ★
2	10001000749156	Sở demo Trường THPT Dân tộc nội trú 1	Trường Dân tộc nội trú	20	0		0	* ⓘ ★
3	10001000349426	Sở demo Trường THPT Ngô Quyền	Trường thường	20	0		0	* ⓘ ★

- Chọn \* Chi tiết tuyển sinh để xem chi tiết tuyển sinh của trường

**Chi tiết tuyển sinh: Sở demo Trường THPT chuyên Lê Quý Đôn 2**

Tổng chỉ tiêu tuyển sinh: 110  
Số lớp: 1

Ngày bắt đầu đăng ký: 15/06/2021  
Ngày kết thúc đăng ký: 02/07/2021

**Cho phép trái tuyển**

Tuyển tuyển sinh


Thường trú      **Tạm trú**      Trường học


Quận/Huyện	Phường/Xã	Khu phố/Tổ/Thôn/Ấp	Tổ thuộc khu phố
Sở Demo - Quận Liên Chiểu >			

- Chọn ⓘ Chi tiết để xem chi tiết nguyện vọng của trường

**Chi tiết**

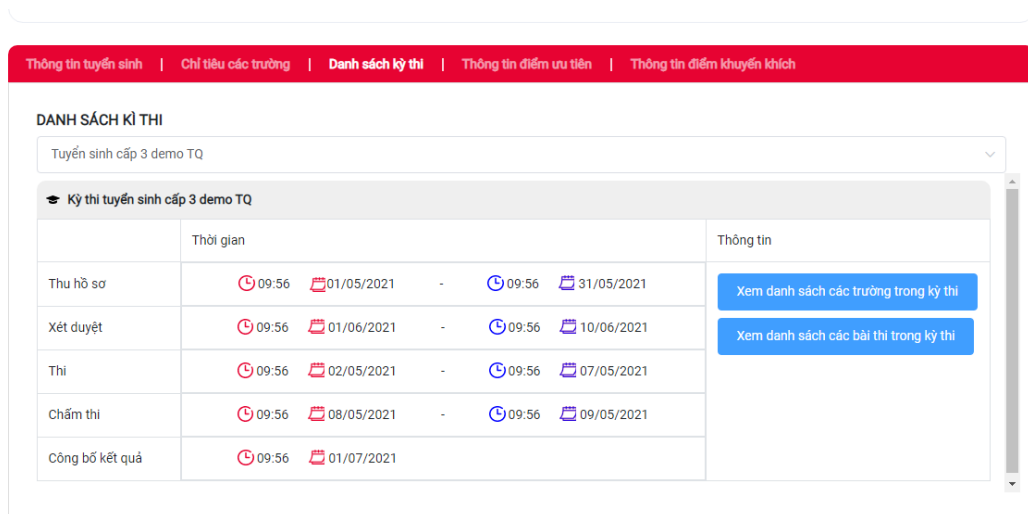
Nguyện vọng	Số hồ sơ
1	0
2	0
3	0

- Chọn  Tính danh sách xếp hạng để xem Danh sách xếp hạng của các hồ sơ đã nộp vào trường



Stt	Mã học sinh	Họ và tên	Ngày sinh	Giới tính	Học sinh trường	Lớp	Nguyên vọng	Hạng kiểm			
								L6	L7	L8	L9
1	HCS1000006124	Lê Ngọc Lan Chi	18/02/2005	Nữ			1				
2	HCS1000006094	Nguyễn Ngọc Lan Khuê	10/04/2005	Nữ			1				
3	HCS1000006094	Nguyễn Ngọc Lan Khuê	10/04/2005	Nữ			1				
4	HCS1000006124	Lê Ngọc Lan Chi	18/02/2005	Nữ			1				
5	HCS1000006094	Nguyễn Ngọc Lan Khuê	10/04/2005	Nữ			1				
6	HCS1000006124	Lê Uyên Nhi	26/06/2005	Nữ			1				

Bước 5: Để xem các kỳ thi của đợt tuyển sinh đang diễn ra, vào chức năng Thông tin tuyển sinh → Danh sách kỳ thi → Chọn đợt tuyển sinh muốn xem thông tin kì thi:



	Thời gian	Thông tin
Thu hồ sơ	09:56 - 01/05/2021	09:56 - 31/05/2021
Xét duyệt	09:56 - 01/06/2021	09:56 - 10/06/2021
Thi	09:56 - 02/05/2021	09:56 - 07/05/2021
Chấm thi	09:56 - 08/05/2021	09:56 - 09/05/2021
Công bố kết quả	09:56 - 01/07/2021	

Activate Windows  
Go to Settings to activate Windows.

Nhấn nút **Xem danh sách các trường trong kỳ thi** để xem các trường thuộc kỳ thi, giao diện hiển thị:

Danh sách các trường trong kỳ thi			
Stt	Mã trường	Tên trường	Loại trường
1	10001000749161	Số demo Trường THPT chuyên Lê Quý Đôn 2	Trường chuyên
2	10001000349426	Số demo Trường THPT Ngô Quyền	Trường thường
3	10001000549507	Số demo Trường THPT Cẩm Lệ	Trường thường
4	10001000749156	Số demo Trường THPT Dân tộc nội trú 1	Trường Dân tộc nội trú
5	10001000749157	Số demo Trường THPT Dân tộc nội trú 2	Trường Dân tộc nội trú
6	10001000749165	Số demo Trường THPT chuyên Lê Quý Đôn 1	Trường chuyên

Nhấn nút **Xem danh sách các bài thi trong kỳ thi** để xem các bài thi thuộc kỳ thi, giao diện hiển thị:

Danh sách các bài thi trong kỳ thi				
Thời gian	Buổi	Tên bài thi	Thời gian bắt đầu làm bài	Thời gian làm bài
02/05/2021	Sáng	Toán học chung	10:00	120 phút
	Chiều	Ngữ Văn chung	13:00	120 phút
		Tiếng Anh chung	15:30	120 phút
03/05/2021	Sáng	Vật lý chuyên	07:00	120 phút
	Chiều	Lịch sử chuyên	14:00	120 phút
04/05/2021	Sáng	Toán học chuyên	07:00	120 phút
	Chiều	Hóa học chuyên	14:00	120 phút
05/05/2021	Sáng	Sinh học chuyên	07:00	120 phút
	Chiều	Ngữ Văn chuyên	14:00	120 phút
06/05/2021	Sáng	Tiếng Anh chuyên	07:00	20 phút

Bước 5: Để xem thông tin điểm ưu tiên, vào chức năng Thông tin tuyển sinh → Thông tin điểm ưu tiên.



Thông tin tuyển sinh   Chỉ tiêu các trường   Danh sách kỳ thi   <b>Thông tin điểm ưu tiên</b>   Thông tin điểm khuyến khích					
<b>DANH SÁCH DIỆN ƯU TIÊN</b>					
Tuyển sinh cấp 3 demo TQ					
Stt	Tên diện ưu tiên	Mô tả	Trường học (Nếu có)	Áp dụng cho	Điểm cộng
1	Con liệt sĩ	Con liệt sĩ			2
2	Con thương binh loại 1	Con thương binh mất sức lao động từ 81% trở lên			2
3	Con bệnh binh loại 1	Con bệnh binh mất sức lao động 81% trở lên			2
4	Con của anh hùng lực lượng vũ trang	Con của anh hùng lực lượng vũ trang, anh hùng lao động			1.5
5	Con thương binh loại 2	Con thương binh mất sức lao động dưới 81%			1.5
6	Con bệnh binh loại 2	Con bệnh binh mất sức lao động dưới 81%			1.5

Bước 6: Để xem thông tin điểm ưu tiên, vào chức năng Thông tin tuyển sinh → Thông tin điểm khuyến khích → Chọn Đợt tuyển sinh muốn xem thông tin điểm khuyến khích:

Thông tin tuyển sinh   Chỉ tiêu các trường   Danh sách kỳ thi   Thông tin điểm ưu tiên   <b>Thông tin điểm khuyến khích</b>					
<b>DANH SÁCH DIỆN KHUYẾN KHÍCH</b>					
Tuyển sinh cấp 3 demo TQ					
Stt	Tên diện khuyến khích	Mô tả	Trường học (Nếu có)	Áp dụng cho	Điểm cộng
1	Đạt giải tỉnh	Học sinh đạt giải khuyến khích cá nhân trong các kỳ thi chọn học sinh giỏi cấp tỉnh lớp 9 THCS			1

PHHS/ học sinh có thể xem video hướng dẫn tại đây:

[https://youtu.be/3\\_f3nleWzHU](https://youtu.be/3_f3nleWzHU)

## 2. Đăng ký tuyển sinh

### 2.1. Đăng ký hồ sơ

**Mục đích:** Chức năng này phục vụ đối tượng người dùng là phụ huynh học sinh, PHHS có thể truy cập trang đăng ký để thực hiện đăng ký tuyển sinh trực tuyến cho con em mình.

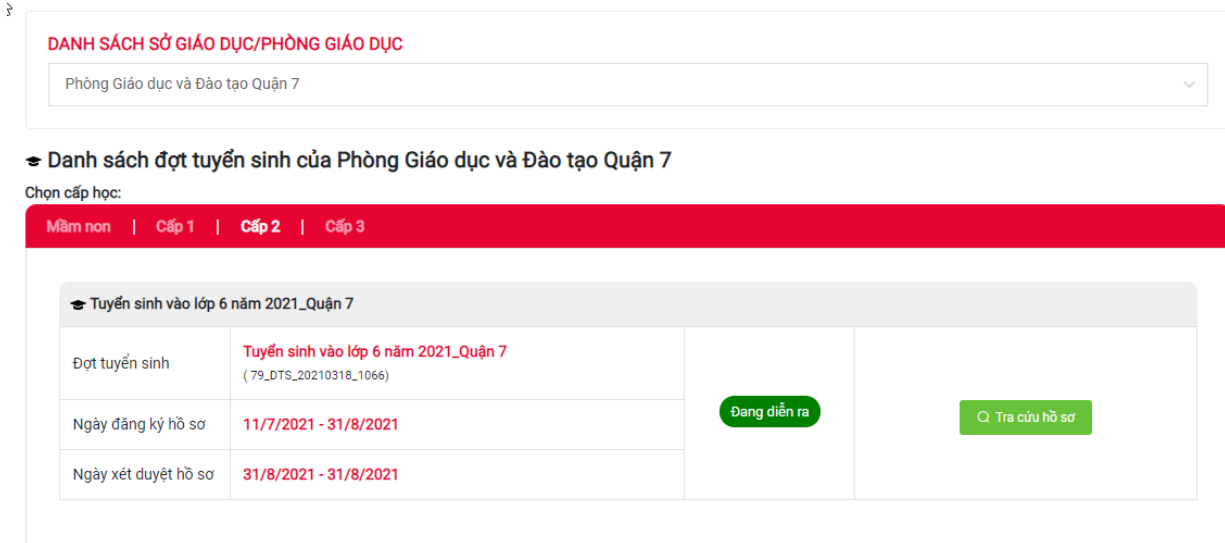
Bước 1: Truy cập trang web dành cho phụ huynh học sinh/ học sinh.

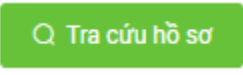
Bước 2: Vào chức năng Đăng ký tuyển sinh. Hệ thống hiển thị giao diện đăng ký. chọn **Danh sách Sở/Phòng giáo dục**, chọn cấp học có đợt tuyển sinh muốn đăng ký



Có 2 trường hợp đăng ký tại trang đăng ký tuyển sinh:

- TH1: Đối với ĐTS phân tuyến, học sinh đã có hồ sơ, PHHS vào xác nhận đăng ký. Học sinh được cấp mã học sinh/mã hồ sơ và mã bảo mật



PHHS nhấn , hệ thống hiển thị màn hình tra cứu hồ sơ

## TRA CỨU HỒ SƠ ĐĂNG KÝ

Đợt tuyển sinh: Tuyển sinh vào lớp 6 năm 2021\_Quận 7

\* Mã học sinh/Mã hồ sơ

\* Mã bảo mật

[Tra cứu](#)

PHHS điền mã học sinh/mã hồ sơ và mã bảo mật đã được cấp trước đó. Sau đó nhấn nút [Tra cứu](#) để tiếp tục. Khi đó, giao diện sẽ hiển thị thông tin của học sinh đó. Học sinh chỉ cần nhập những trường thông tin chưa có sau đó ấn [Đăng ký hồ sơ](#).

- TH2: Đối với ĐTS thường, học sinh chưa có hồ sơ, PHHS vào tạo hồ sơ

**DANH SÁCH SỞ GIÁO DỤC/PHÒNG GIÁO DỤC**

Sở Demo Sở Giáo dục và Đào tạo Thành phố Đà Nẵng

**Danh sách đợt tuyển sinh của Sở Demo Sở Giáo dục và Đào tạo Thành phố Đà Nẵng**

Mầm non | Cấp 1 | Cấp 2 | **Cấp 3**

**Tuyển sinh cấp 3 demo TQ**

Đợt tuyển sinh	<b>Tuyển sinh cấp 3 demo TQ</b> (1000_DTS_20210426_1301)	<a href="#">Đang diễn ra</a>	<a href="#">Đăng ký hồ sơ</a>
Thời gian thu hồ sơ	<b>1/5/2021 - 31/5/2021</b>		<a href="#">Tra cứu hồ sơ</a>

PHHS nhấn vào **Đăng ký hồ sơ** để tạo thông tin và hồ sơ đăng ký.

Sau khi chọn “Đăng ký hồ sơ”, hệ thống hiển thị:

Tên đợt tuyển sinh :Tuyển sinh cấp 3 demo TQ  
Mã đợt tuyển sinh :1000\_DTS\_20210426\_1301

Chọn trường đăng ký

Chọn trường dự tuyển

Đăng ký tuyển thẳng. Chọn diện đăng ký tuyển thẳng

**+ Thêm trường đăng ký**

**Danh sách trường đăng ký**

Nguyên vọng	Tên trường	Lớp chuyên	Bài thi chuyên	Bài thi tự chọn	Bài thi tổ hợp	Học lớp không chuyên	Thay đổi thứ tự	Thao tác
Chưa chọn trường nào								

Quay lại

Activate Windows  
Go to Settings to activate Windows.

Nếu người dùng chọn trường dự tuyển là trường thường, thì chỉ cần chọn trường Dự

tuyển, sau đó chọn **+ Thêm trường đăng ký**, hệ thống sẽ hiển thị ra form đăng ký:



Tên đợt tuyển sinh :Tuyển sinh cấp 3 demo TO  
Mã đợt tuyển sinh :1000\_DTS\_20210426\_1301

Chọn trường đăng ký

Đăng ký tuyển thẳng. Chọn diện đăng ký tuyển thẳng

[+ Thêm trường đăng ký](#)

**Danh sách trường đăng ký**

Nguyên vọng	Tên trường	Lớp chuyên	Bài thi chuyên	Bài thi tự chọn	Bài thi tổ hợp	Học lớp không chuyên	Thay đổi thứ tự	Thao tác
Nguyên vọng 1	Số demo Trường THPT Cẩm Lê					<input type="checkbox"/>		<input type="button" value="Sửa"/> <input type="button" value="Xóa"/>

Mã học sinh  Mã học sinh  Mã bảo mật  Mã bảo mật

Phụ huynh học sinh có thể tìm kiếm thông tin học sinh trong cơ sở dữ liệu của Tỉnh/Thành phố, nếu có thông tin sẽ được tự động điền vào form bên dưới

**Thông tin học sinh**

Họ tên học sinh \*  Giới tính \*

Họ tên học sinh  Giới tính

Ngày sinh \*  Nơi sinh \*  Chi tiết nơi sinh (Quận/Huyện)

Ngày sinh  Chọn nơi sinh  Chi tiết nơi sinh (Quận/Huyện)

Địa chỉ liên hệ

Địa chỉ liên hệ

Quốc tịch  Dân tộc \*  Tôn giáo \*

Việt Nam  Kinh  Không

Đối tượng chính sách  Diện khuyến khích  Điện ưu tiên  Thành tích học tập

Chọn loại đối tượng  Chọn khuyến khích  Chọn ưu tiên  Chọn thành tích

Hộ khẩu thường trú  Quận/Huyện \*  Phường/Xã \*  Khu phố/Tổ/Thôn/Ấp \*

Tỉnh/Thành phố \*  Chọn tỉnh thành  Chọn quận huyện  Chọn phường xã  Chọn khu phố/Khu phố/Tổ/Thôn/

Nơi cư trú hiện tại  Quận/Huyện  Phường/Xã  Khu phố/Tổ/Thôn/Ấp

Giảng với hộ khẩu thường trú  Chọn quận huyện  Chọn phường xã  Chọn khu phố/Khu phố/Tổ/Thôn/

Tỉnh/Thành phố  Quận/Huyện  Phường/Xã  Khu phố/Tổ/Thôn/Ấp

Chọn tỉnh thành  Chọn quận huyện  Chọn phường xã  Chọn khu phố/Khu phố/Tổ/Thôn/

Chủ hộ  Sống cùng

Chú hộ  Sống cùng

**Thông tin cha mẹ**

Thông tin bố  Ngày sinh  Số điện thoại

Họ và tên bố  Ngày sinh  Số điện thoại

Hộ khẩu thường trú bố  Quận/Huyện  Phường/Xã  Khu phố/Tổ/Thôn/Ấp

Tỉnh/Thành phố  Chọn tỉnh thành  Chọn quận huyện  Chọn phường xã  Chọn khu phố/Khu phố/Tổ/Thôn/

Thông tin mẹ  Ngày sinh  Số điện thoại  Nghề nghiệp

Họ và tên mẹ  Ngày sinh  Số điện thoại  Nghề nghiệp

Nơi công tác

Hộ khẩu thường trú mẹ  Quận/Huyện  Phường/Xã  Khu phố/Tổ/Thôn/Ấp

Tỉnh/Thành phố  Chọn tỉnh thành  Chọn quận huyện  Chọn phường xã  Chọn khu phố/Khu phố/Tổ/Thôn/

**Quá trình học cấp 2**

Học sinh trường THCS  Năm tốt nghiệp  Xếp loại tốt nghiệp  Lớp

Học sinh trường  Năm tốt nghiệp  Chưa xếp loại  Lớp

Ngoại ngữ đã học đủ 4 năm

Chọn ngoại ngữ

**Điểm trung bình (ĐTB) cả năm lớp 9**

ĐTB cả năm  ĐTB môn toán  ĐTB môn ngữ văn  ĐTB môn tiếng anh  ĐTB môn tin học  ĐTB môn vật lý

ĐTB môn hóa học  ĐTB môn lịch sử  ĐTB môn sinh học  ĐTB môn tiếng anh  ĐTB môn tin học  ĐTB môn vật lý

ĐTB môn hóa học  ĐTB môn lịch sử  ĐTB môn sinh học  Môn có ĐTB thấp nhất  Điểm môn có ĐTB thấp nhất

**Kết quả học tập THCS**

Hành kiểm lớp 6  Hành kiểm lớp 7  Hành kiểm lớp 8  Hành kiểm lớp 9

Cá năm:  Cá năm:  Cá năm:  Cá năm:

Học lực lớp 6 \*  Học lực lớp 7 \*  Học lực lớp 8 \*  Học lực lớp 9 \*

Cá năm:  Cá năm:  Cá năm:  Cá năm:

Chọn học lực lớp 6  Chọn học lực lớp 7  Chọn học lực lớp 8  Chọn học lực lớp 9

**Hồ sơ đính kèm**

Tệp đính kèm (Danh sách tệp đính kèm bên dưới, file .pdf, .png, .jpg dung lượng không quá 10MB)

STT	Tên	Chọn	Tên tệp	Bản gốc	Xóa
1	Bản sao học bạ giấy khai sinh	<input type="button" value="Chọn"/>		<input type="checkbox"/>	<input type="checkbox"/>
2	Bản photo hoặc sao y chứng thực Hộ khẩu	<input type="button" value="Chọn"/>		<input type="checkbox"/>	<input type="checkbox"/>
3	Học bạ	<input type="button" value="Chọn"/>		<input type="checkbox"/>	<input type="checkbox"/>
4	Giấy chứng nhận tốt nghiệp THCS	<input type="button" value="Chọn"/>		<input type="checkbox"/>	<input type="checkbox"/>
5	Giấy chứng nhận kết quả dự thi HSG cấp Tỉnh	<input type="button" value="Chọn"/>		<input type="checkbox"/>	<input type="checkbox"/>

Gia đình xin cam kết sẽ kết hợp cùng nhà trường chăm sóc, quản lý, giáo dục con em thực hiện tốt nội quy của nhà trường.

**GHI CHÚ**

- Nhà trường nhận hồ sơ nhập học
- Hồ sơ xin học gồm:
  - 01 đơn (theo mẫu nếu không nhập online)
  - 01 bản sao giấy khai sinh học bạ
  - 01 bản hộ khẩu photocopy (không cần công chứng) hoặc giấy xác nhận cư trú. Mang theo sổ hộ khẩu
  - Bản chính Giấy khai sinh (để Nhà trường đối chiếu, kiểm tra). Giấy khai sinh photo từ bản chính phải có công chứng (hoặc Giấy khai sinh bản sao từ bản chính phải có dấu đỏ của UBND cấp có thẩm quyền).

[Trình điểm sơ tuyển](#)

Người dùng thực hiện nhập thông tin vào các trường thông tin.

Lưu ý: Thông tin có dấu (\*) là thông tin bắt buộc phải nhập.

Nếu học sinh đã có thông tin trên hệ thống. Điền Mã học sinh và mã bảo mật, sau đó nhấn **Tìm kiếm**. Hệ thống sẽ điền thông tin của học sinh vào form đăng ký

Bước 3: Sau khi nhập đầy đủ và hợp lệ thông tin học sinh, người dùng nhập mã Captcha

để xác thực, sau đó chọn **Đăng ký hồ sơ** để hoàn tất hoặc **Quay lại** để hủy bỏ thao tác đăng ký.

✚ Nếu người dùng chọn trường đăng ký là trường chuyên thì cần chọn lớp và bài thi chuyên

bằng cách ấn chọn **Chọn lớp/bài thi chuyên**, hệ thống hiển thị:

### Chọn lớp/bài thi chuyên ×

Chọn lớp chuyên	Chọn bài thi	Điểm trung bình	Chọn giải
Chọn lớp chuyên ▾	Chọn bài thi ▾	0	Chọn giải ▾

Đóng
Lưu

Chọn Lớp chuyên và bài thi chuyên muốn đăng ký, sau đó chọn Lưu để Lưu lại thông tin đăng ký:

Tên đợt tuyển sinh :Tuyển sinh cấp 3 demo TQ  
Mã đợt tuyển sinh :1000\_DTS\_20210426\_1301

Chọn trường đăng ký Sở demo Trường THPT chuyên Lê Quý Đôn 1 ▾	Chọn lớp/bài thi chuyên <span style="background-color: #007bff; color: white; padding: 5px 10px; border-radius: 5px;">Chọn lớp/bài thi chuyên</span>
--	---

Đăng ký tuyển thẳng. Chọn diện đăng ký tuyển thẳng

	Lớp chuyên	Bài thi	Điểm trung bình	Giải
NVC1	Lịch sử	Lịch sử chuyên	0	<span style="background-color: #dc3545; color: white; padding: 2px 5px; border-radius: 3px;">Xoá</span>

+ Thêm trường đăng ký

#### Danh sách trường đăng ký

Nguyên vọng	Tên trường	Lớp chuyên	Bài thi chuyên	Bài thi tự chọn	Bài thi tổ hợp	Học lớp không chuyên	Thay đổi thứ tự	Thao tác

Sau khi chọn Lớp chuyên và trường chuyên muốn tham gia, người dùng tiếp tục chọn

**+ Thêm trường đăng ký**

và thực hiện các thao tác như đăng ký trường thường.

- Trường hợp học sinh thuộc diện tuyển thẳng có thể nhấn chọn vào ô vuông  Đăng ký hồ sơ tuyển thẳng, hệ thống sẽ hiển thị danh sách các trường hợp thuộc diện tuyển thẳng để người dùng chọn

Chọn trường đăng ký

Sở demo Trường THPT chuyên Lê Quý Đôn 1 ▼

Chọn lớp/bài thi chuyên

Chọn lớp/bài thi chuyên

**Đăng ký tuyển thẳng. Chọn diện đăng ký tuyển thẳng**

Tuyển thẳng vào trường THPT Chuyên những học sinh đạt giải nhất kỳ thi chọn học sinh giỏi cấp tỉnh lớp 9 THCS các môn văn hoá năm học 2020-2021 vào lớp chuyên tương ứng. Riêng học sinh đạt giải nhất môn Địa lý tuyển thẳng vào lớp chuyên Lịch sử; giải nhất môn Toán tuyển thẳng vào lớp chuyên Toán hoặc chuyên Toán - Tin

- Học sinh dân tộc thiểu số rất ít người (Cống, Mảng, Pu Péo, Si La, Cờ Lao, Bó Y, La Ha, Ngái, Chút, ơ Đu, Brâu, Rơ Măm, Lô Lô, Lự, Pà Then, La Hủ) - Học sinh người dân tộc thiểu số thuộc đối tượng dự tuyển đạt giải Nhất, Nhì, Ba (hoặc huy chương Vàng, Bạc, Đồng) trong các kỳ thi chọn học sinh giỏi cấp tỉnh trở lên

- Học sinh trường phổ thông dân tộc nội trú; - Học sinh là người dân tộc rất ít người (Cống, Mảng, Pu Péo, Si La, Cờ Lao, Bó Y, La Ha, Ngái, Chút, ơ Đu, Brâu, Rơ Măm, Lô Lô, Lự, Pà Then, La Hủ); - Học sinh khuyết tật; - Học sinh đạt giải Nhất, Nhì, Ba (hoặc huy chương Vàng, Bạc, Đồng) trong các kỳ thi chọn học sinh giỏi cấp tỉnh trở lên

	Lớp chuyên	Bài thi	Điểm trung bình	
NVC1	Lịch sử	Lịch sử chuyên	0	<span style="background-color: #f00; color: white; padding: 2px 5px; border-radius: 3px; cursor: pointer;">Xoá</span>

Để thay đổi nguyện vọng hồ sơ sau khi đăng kí, tại giao diện của chức năng “Đăng ký đăng ký tuyển sinh”, sau khi chọn “Danh sách Sở/Phòng giáo dục” và “Cấp học” của hồ

sơ, ấn chọn **Q Tra cứu hồ sơ**, hệ thống hiển thị giao diện:

**ĐĂNG KÝ MỚI HỒ SƠ TẠI ĐÂY**

**TRA CỨU HỒ SƠ ĐĂNG KÝ**

Đợt tuyển sinh: Tuyển sinh cấp 3 demo TQ

\* Mã học sinh/Mã hồ sơ

\* Mã bảo mật

**Xác thực**

Nhập mã học sinh và mã bảo mật mà hệ thống đã cung cấp cho học sinh (ngay sau khi tạo hồ sơ thành công), rồi chọn **Xác thực**. Khi đó, hệ thống hiển thị màn hình thông tin đăng kí hồ sơ dự tuyển của học sinh, học sinh tùy chỉnh thông tin rồi gửi lại hồ sơ dự tuyển. Thông tin mới của hồ sơ sẽ được cập nhật lại.

*PHHS/ học sinh có thể xem video hướng dẫn tại đây:*

- TH1: <https://youtu.be/ISCsvNDxGWg>
- TH2: <https://youtu.be/zVWS3wrItzw>

## 2.2. Tra cứu hồ sơ

**Mục đích:** Chức năng này phục vụ đối tượng người dùng là phụ huynh học sinh, PHHS có thể truy cập trang đăng ký để thực hiện tra cứu thông tin hồ sơ, cập nhật thông tin hồ



sơ (tùy theo ĐTS có cho phép PHHS cập nhật hay không), cập nhật trạng thái của hồ sơ (xem đã được trường tiếp nhận hay duyệt chưa) cho con em mình.

Bước 1: Truy cập trang web dành cho phụ huynh học sinh/ học sinh.

Bước 2: Vào chức năng Đăng ký tuyển sinh. Hệ thống hiển thị giao diện đăng ký. chọn **Danh sách Sở/Phòng giáo dục**, chọn cấp học có đợt tuyển sinh cần tra cứu.

DANH SÁCH SỞ GIÁO DỤC/PHÒNG GIÁO DỤC

Sở Demo Sở Giáo dục và Đào tạo Thành phố Đà Nẵng

➔ Danh sách đợt tuyển sinh của Sở Demo Sở Giáo dục và Đào tạo Thành phố Đà Nẵng

Chọn cấp học:

Mầm non | **Cấp 1** | **Cấp 2** | **Cấp 3**

➔ Tuyển sinh cấp 3 demo2 TQ

Đợt tuyển sinh	Tuyển sinh cấp 3 demo2 TQ (1000_DTS_20210427_1305)	Đang diễn ra	Đăng ký hồ sơ
Ngày đăng ký hồ sơ	4/6/2021 - 25/8/2021		Tra cứu hồ sơ
Ngày xét duyệt hồ sơ	26/8/2021 - 27/8/2021		

Bước 3: Nhấn **Tra cứu hồ sơ**, hệ thống hiển thị màn hình tra cứu

ĐĂNG KÝ MỚI HỒ SƠ **TẠI ĐÂY**

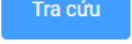
**TRA CỨU HỒ SƠ ĐĂNG KÝ**

Đợt tuyển sinh: Tuyển sinh cấp 3 demo2 TQ

\* Mã học sinh/Mã hồ sơ

\* Mã bảo mật

**Tra cứu**

Bước 4: Nhập thông tin Mã học sinh/Mã hồ sơ và Mã bảo mật, sau đó nhấn , hệ thống hiển thị thông tin của hồ sơ

Tên đợt tuyển sinh: Tuyển sinh cấp 3 demo2 TQ  
Mã đợt tuyển sinh: 1000\_DTS\_20210427\_1305

Mã hồ sơ: HSO1000006167 | Ngày tạo hồ sơ: 24/08/2021 | Trạng thái: Hồ sơ chờ tiếp nhận

Báo sai hồ sơ

## Đăng ký nguyện vọng

Chọn trường  
Chọn trường dự tuyển

Đăng ký tuyển thẳng. Chọn diện đăng ký tuyển thẳng

+ Thêm trường dự tuyển

## Danh sách trường đăng ký

Nguyện vọng	Tên trường đăng ký	Lớp chuyên	Bài thi chuyên	Bài thi tự chọn	Bài thi tổ hợp	Học lớp không chuyên	Thay đổi thứ tự	Thao tác
Nguyện vọng 1	Số demo Trường THPT chuyên Lê Quý Đôn 2					<input type="checkbox"/>		<a href="#">Sửa</a> <a href="#">Xóa</a>

## Thông tin học sinh

Họ tên học sinh \*  
Nguyễn Văn A

Giới tính \*  
Nam

Ngày sinh \*  
04/08/2006

Nơi sinh \*  
Số Demo

Chi tiết nơi sinh (Quận/Huyện)  
Chi tiết nơi sinh (Quận/Huyện)

Email  
Email liên hệ

Quốc tịch  
Việt Nam

Dân tộc \*  
Kinh

Tôn giáo \*  
Không

Điện khuyến khích  
Chọn khuyến khích

Diện ưu tiên  
Chọn ưu tiên

Thành tích học tập  
Chọn thành tích

## Hộ khẩu thường trú

Tỉnh/Thành phố \*  
Số Demo

Quận/Huyện \*  
Số Demo - Quận Cẩm Lệ

Phường/Xã \*  
Số Demo - Phường Hòa Phát

Khu phố/Tổ/Thôn/Ấp \*  
Số DemoTổ 22A

## Nơi cư trú hiện tại

Giống với hộ khẩu thường trú

Tỉnh/Thành phố  
Số Demo

Quận/Huyện  
Số Demo - Quận Cẩm Lệ

Phường/Xã  
Số Demo - Phường Hòa Phát

Khu phố/Tổ/Thôn/Ấp  
Số DemoTổ 22A

Số nhà  
Số nhà

## Quá trình học cấp 2

Học sinh trường THCS  
Học sinh trường

Năm tốt nghiệp  
Năm tốt nghiệp

Xếp loại tốt nghiệp \*  
Giỏi

Lớp  
Lớp

## Ngoại ngữ đã học đủ 4 năm

Chọn ngoại ngữ

## Điểm trung bình (ĐTB) cả năm lớp 9

ĐTB cả năm ĐTB cả năm	ĐTB môn toán ĐTB môn toán	ĐTB môn ngữ văn ĐTB môn ngữ văn	ĐTB môn tiếng anh ĐTB môn tiếng anh	ĐTB môn tin học ĐTB môn tin học	ĐTB môn vật lý ĐTB môn vật lý
ĐTB môn hóa học ĐTB môn hóa học	ĐTB môn lịch sử ĐTB môn lịch sử	ĐTB môn sinh học ĐTB môn sinh học	Môn có ĐTB thấp nhất Môn có ĐTB thấp nhất	Điểm môn có ĐTB thấp nhất Điểm môn có ĐTB thấp nhất	

## Kết quả học tập THCS

Hạnh kiểm lớp 6 Cá năm: Hạnh kiểm lớp 6 Học lực lớp 6 Cá năm: Chọn học lực lớp 6 Tổng điểm trung bình lớp 6 Tổng điểm trung bình lớp 6	Hạnh kiểm lớp 7 Cá năm: Hạnh kiểm lớp 7 Học lực lớp 7 Cá năm: Chọn học lực lớp 7 Tổng điểm trung bình lớp 7 Tổng điểm trung bình lớp 7	Hạnh kiểm lớp 8 Cá năm: Hạnh kiểm lớp 8 Học lực lớp 8 Cá năm: Chọn học lực lớp 8 Tổng điểm trung bình lớp 8 Tổng điểm trung bình lớp 8	Hạnh kiểm lớp 9 Cá năm: Hạnh kiểm lớp 9 Học lực lớp 9 Cá năm: Chọn học lực lớp 9 Tổng điểm trung bình lớp 9 Tổng điểm trung bình lớp 9
---	---	---	---

Gia đình xin cam kết sẽ kết hợp cùng nhà trường chăm sóc, quản lý giáo dục con em thực hiện tốt nội quy của nhà trường.

## GHI CHÚ

- Nhà trường nhận hồ sơ nhập học
- Hồ sơ xin học gồm:
  - 01 đơn (theo mẫu nếu không nhập online)
  - 01 bản sao giấy khai sinh hợp lệ
  - 01 bản hộ khẩu photocopy (không cần công chứng) hoặc Giấy xác nhận cư trú. Mang theo Sổ hộ khẩu
  - bản chính Giấy khai sinh (để Nhà trường đối chiếu, kiểm tra). Giấy khai sinh photo từ bản chính phải có công chứng (hoặc Giấy khai sinh bản sao từ bản chính phải có dấu đỏ của UBND cấp có thẩm quyền).

Cập nhật điểm thi cho hồ sơ

Cập nhật hồ sơ Quay lại

Nếu PHHS muốn cập nhật thông tin, nhấn **Cập nhật hồ sơ**

PHHS/ học sinh có thể xem video hướng dẫn tại đây:

[https://youtu.be/E9Vb\\_N2sQxk](https://youtu.be/E9Vb_N2sQxk) [https://youtu.be/E9Vb\\_N2sQxk](https://youtu.be/E9Vb_N2sQxk)

### 2.3. Rút và bổ sung hồ sơ


**Mục đích:** Giúp PHHS/ học sinh có thể rút hồ sơ trong trường hợp muốn đăng ký vào trường khác và bổ sung hồ sơ vào trường mới

**Lưu ý:** Chức năng Rút và bổ sung hồ sơ phụ thuộc vào ĐTS có cho phép rút và bổ sung hồ sơ hay không.

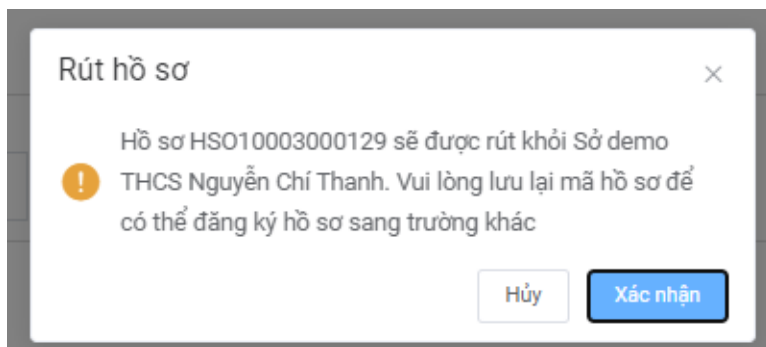
#### - Rút hồ sơ:

Bước 1: Truy cập trang web dành cho phụ huynh học sinh/ học sinh.

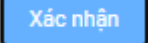
Bước 2: Vào chức năng Đăng ký tuyển sinh. Hệ thống hiển thị giao diện đăng ký. chọn **Danh sách Sở/Phòng giáo dục**, chọn cấp học có đợt tuyển sinh cần tra cứu.

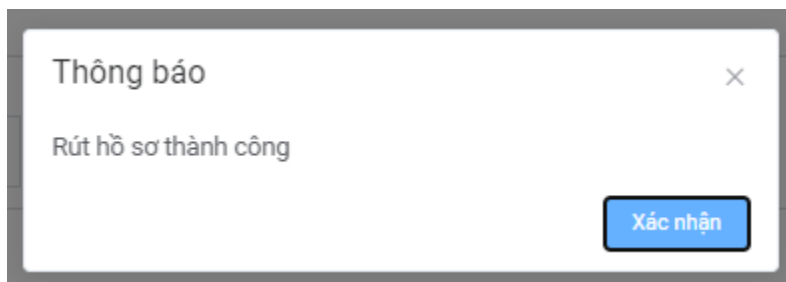
Bước 3: Điền thông tin hồ sơ và nhấn 

Bước 4: Tại màn hình thông tin hồ sơ, nhấn , hệ thống hiển thị thông báo



**Lưu ý:** PHHS ghi nhớ lại mã hồ sơ để có thể bổ sung hồ sơ

Bước 5: Nhấn , hệ thống hiển thị thông báo:



- **Bổ sung hồ sơ:**

Bước 1: Truy cập trang web dành cho phụ huynh học sinh/ học sinh.

Bước 2: Vào chức năng Đăng ký tuyển sinh. Hệ thống hiển thị giao diện đăng ký. chọn

**Danh sách Sở/Phòng giáo dục**, chọn cấp học có đợt tuyển sinh cần tra cứu.

Bước 3: Nhấn **Bổ sung hồ sơ**, hệ thống hiển thị màn hình Bổ sung hồ sơ

Bước 4: Chọn trường đăng ký mới

Tên đợt tuyển sinh :Demo

Mã đợt tuyển sinh :1000\_DTS\_20210730\_1830

Chọn trường đăng ký

Chọn trường dự tuyển

+ Thêm trường đăng ký

**Danh sách trường đăng ký**

Nguyện vọng	Tên trường	Lớp chuyên	Bài thi chuyên	Bài thi tự chọn	Bài thi tổ hợp	Học lớp không chuyên	Thay đổi thứ tự	Thao tác
Nguyện vọng 1	Sở demo THCS Phan Bội Châu					<input type="checkbox"/>		<b>Xóa</b>

Mã hồ sơ đã rút

Mã hồ sơ

Tìm kiếm

PHHS có thể tìm kiếm thông tin hồ sơ đã được rút từ đợt tuyển sinh, nếu có thông tin sẽ được tự động điền vào form bên dưới

Bổ sung hồ sơ

Quay lại

Bước 5: Nhập mã hồ sơ đã rút, nhấn **Tìm kiếm**, hệ thống hiển thị thông tin học sinh của hồ sơ đó

Tên đợt tuyển sinh : Demo  
 Mã đợt tuyển sinh : 1000\_DTS\_20210730\_1830

Chọn trường đăng ký

Chọn trường dự tuyển

+ Thêm trường đăng ký

### Danh sách trường đăng ký

Nguyện vọng	Tên trường	Lớp chuyên	Bài thi chuyên	Bài thi tự chọn	Bài thi tổ hợp	Học lớp không chuyên	Thay đổi thứ tự	Thao tác
Nguyện vọng 1	Sở demo THCS Phan Bội Châu					<input type="checkbox"/>		Xóa

Mã hồ sơ đã rút HSO10003000129

Tìm kiếm

PHHS có thể tìm kiếm thông tin hồ sơ đã được rút từ đợt tuyển sinh, nếu có thông tin sẽ được tự động điền vào form bên dưới

### Thông tin học sinh

Mã học sinh HCS10003000106

Họ tên học sinh \* Nguyễn Thị A

Giới tính \* Nữ

Ngày sinh \* 07/08/2011

Nơi sinh \* Sở Demo

Chi tiết nơi sinh (Quận/Huyện) Chi tiết nơi sinh (Quận/Huyện)

Email Email liên hệ

Số điện thoại Số điện thoại liên hệ

Địa chỉ liên hệ Địa chỉ liên hệ

Quốc tịch Việt Nam

Dân tộc \* Kinh

Tôn giáo \* Không

Diện khuyến khích Chọn khuyến khích

Diện ưu tiên Chọn ưu tiên

Thành tích học tập Chọn thành tích

Hộ khẩu thường trú Tỉnh/Thành phố \* Sở Demo

Quận/Huyện \* Sở Demo - Quận Sơn Trà

Phường/Xã \* Sở Demo - Phường Thọ Quang

Khu phố/Tổ/Thôn/Ấp Chọn khu phố/Khu phố/Tổ/Thôn/Ấp

### Thông tin cha mẹ

Thông tin bố

Họ và tên bố Họ và tên bố

Ngày sinh Ngày sinh

Số điện thoại Số điện thoại

Nghề nghiệp Nghề nghiệp

Thông tin mẹ

Họ và tên mẹ Họ và tên

Ngày sinh Ngày sinh

Số điện thoại Số điện thoại

Nghề nghiệp Nghề nghiệp

### Quá trình học cấp 2

Học sinh trường THCS Học sinh trường

Năm tốt nghiệp Năm tốt nghiệp

Xếp loại tốt nghiệp Chưa xếp loại

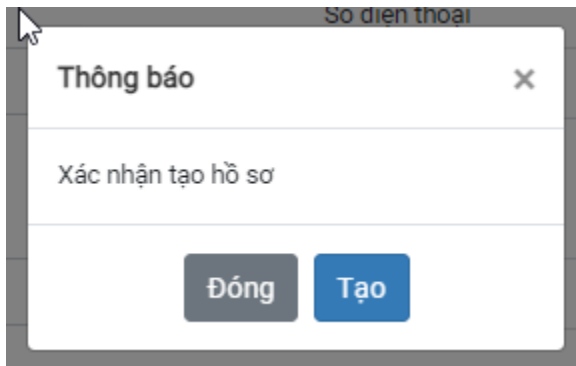
Lớp Lớp

Ngoại ngữ đã học đủ 4 năm

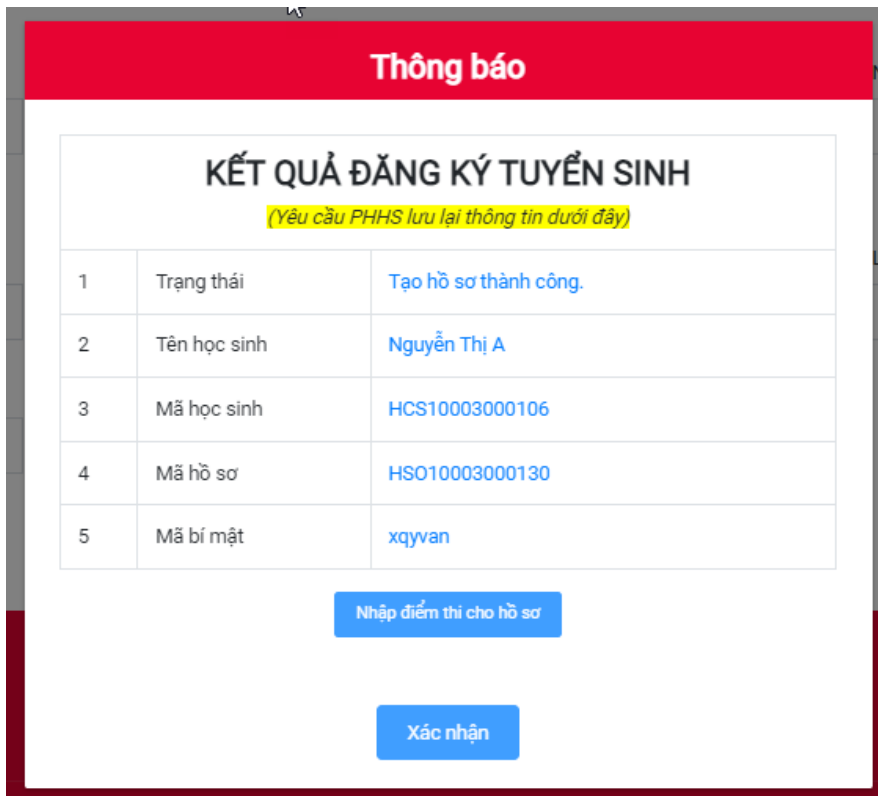
Chọn ngoại ngữ

Bổ sung hồ sơ Quay lại

Bước 6: Nhấn **Bổ sung hồ sơ**, hệ thống hiển thị thông báo



Nhấn **Tạo**, hệ thống hiển thị thông báo mã hồ sơ mới đã được bổ sung



PHHS/ học sinh có thể xem video hướng dẫn tại đây:

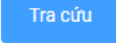
<https://youtu.be/m4Wn1DPVgVA>

#### 2.4. Báo sai hồ sơ

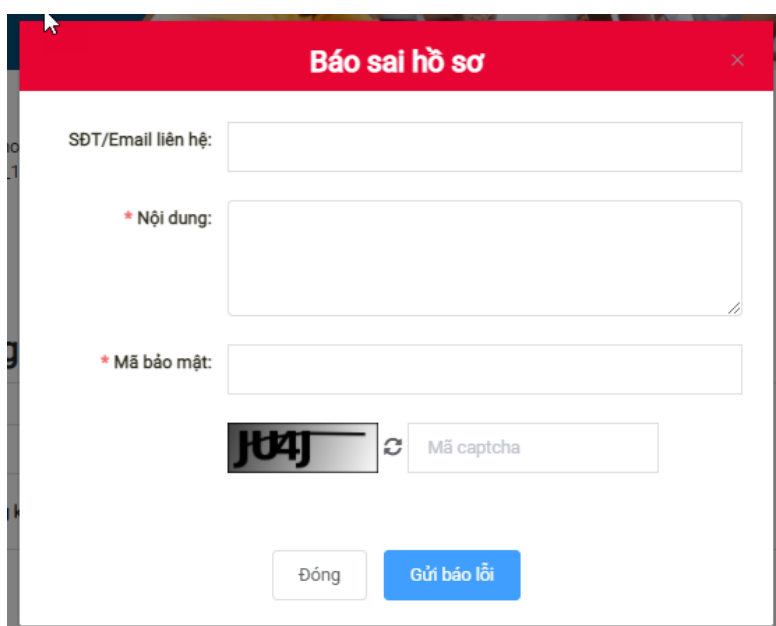
**Mục đích:** Giúp PHHS/ học sinh có thể báo sai các trường thông tin trong hồ sơ với trường/phòng/sở

**Bước 1:** Truy cập trang web dành cho phụ huynh học sinh/ học sinh.

**Bước 2:** Vào chức năng Đăng ký tuyển sinh. Hệ thống hiển thị giao diện đăng ký. chọn **Danh sách Sở/Phòng giáo dục**, chọn cấp học có đợt tuyển sinh cần tra cứu.

**Bước 3:** Điền thông tin hồ sơ và nhấn 

**Bước 4:** Nhấn , hệ thống hiển thị màn hình Báo sai hồ sơ



**Bước 5:** Nhập SDT/Email liên hệ, Nội dung (bắt buộc nhập), Mã bảo mật (bắt buộc nhập), Mã captcha

**Bước 6:** Nhấn 

PHHS/ học sinh có thể xem video hướng dẫn tại đây:

[https://youtu.be/JOwqDxE\\_C30](https://youtu.be/JOwqDxE_C30)

## 2.5. Cập nhật điểm thi cho hồ sơ

**Mục đích:** Giúp PHHS/ học sinh có thể cập nhật điểm thi cho các ĐTS không tổ chức thi, lấy kết quả của kỳ thi khác.



**Bước 1:** Truy cập trang web dành cho phụ huynh học sinh/ học sinh.

**Bước 2:** Vào chức năng Đăng ký tuyển sinh. Hệ thống hiển thị giao diện đăng ký. chọn **Danh sách Sở/Phòng giáo dục**, chọn cấp học -> Đăng ký hồ sơ hoặc người dùng Tra cứu hồ sơ

**Bước 3:** Sau khi đăng ký hệ thống hiển thị thông báo, nhấn **Nhập điểm thi cho hồ sơ**

**Thông báo**

**KẾT QUẢ ĐĂNG KÝ TUYỂN SINH**  
(Yêu cầu PHHS lưu lại thông tin dưới đây)

1	Trạng thái	Tạo hồ sơ thành công.Chờ xét duyệt
2	Tên học sinh	Test
3	Mã học sinh	HCS34000163
4	Mã hồ sơ	HSO34000174
5	Mã bí mật	ckqpgu

Nhập điểm thi cho hồ sơ  
Xác nhận

**Bước 4:** Hệ thống hiển thị popup **Nhập điểm thi**, thực hiện nhập điểm cho các môn

**Nhập điểm thi** ×

Chọn môn thi

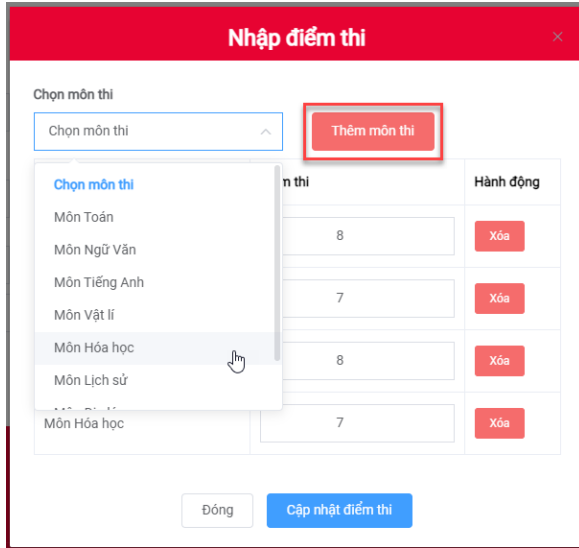
Thêm môn thi

Tên môn thi	Điểm thi	Hành động
Môn Toán	<input style="width: 80px;" type="text" value="0"/>	<span style="background-color: #e91e63; color: white; padding: 2px 5px; border-radius: 3px;">Xóa</span>
Môn Ngữ Văn	<input style="width: 80px;" type="text" value="0"/>	<span style="background-color: #e91e63; color: white; padding: 2px 5px; border-radius: 3px;">Xóa</span>
Môn Tiếng Anh	<input style="width: 80px;" type="text" value="0"/>	<span style="background-color: #e91e63; color: white; padding: 2px 5px; border-radius: 3px;">Xóa</span>

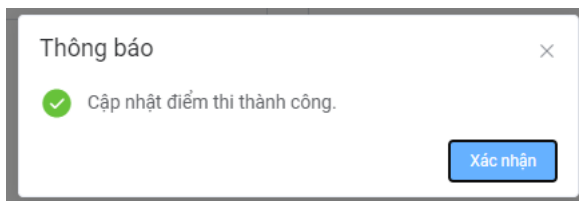
ĐóngCập nhật điểm thi

Người dùng có thể nhập điểm của các môn thi khác bằng cách: **Chọn môn thi** rồi nhấn **Thêm môn thi** và nhập điểm cho môn thi vừa thêm

Người dùng cũng có thể xóa các môn thi bằng cách nhấn **Xóa** tại môn thi cần xóa



**Bước 5:** Sau khi nhập điểm xong, người dùng nhấn **Cập nhật điểm thi**, hệ thống thông báo **Cập nhật thành công**



PHHS/ học sinh có thể xem video hướng dẫn tại đây: <https://youtu.be/Zj1RC2yiDFs>

### 3. Tra cứu

**Mục đích:** Giúp PHHS/ học sinh tra cứu các thông tin như: Tra cứu trường tuyển sinh, Tra cứu lịch sử hồ sơ, Tra cứu địa điểm thi, Tra cứu điểm thi, Tra cứu điểm chuẩn, trúng tuyển, hoặc Tra cứu học sinh.

#### 3.1. Tra cứu trường tuyển sinh

Bước 1: Truy cập trang web dành cho phụ huynh học sinh/ học sinh.

Bước 2: Vào chức năng Tra cứu, chọn “Tra cứu trường tuyển sinh”

Tại chức năng Tra cứu trường tuyển sinh, người dùng có thể tra cứu theo mã học sinh hoặc tra cứu theo địa chỉ.

+ Nếu muốn tra cứu theo mã học sinh, ấn chọn “Tra cứu theo mã học sinh, sau đó nhập thông tin vào các trường tra cứu:

Tra cứu theo mã học sinh | Tra cứu theo địa chỉ  
 Đơn vị \* | Cấp học \* | Năm học \*  
 Sở Demo Sở Giáo dục và Đào tạo Thành phố Hồ Chí Minh | -- Chọn cấp học -- | -- Chọn năm học --  
 Đợt tuyển sinh \* | Mã học sinh \*  
 -- Chọn đợt tuyển sinh -- |  
 Tra cứu

Những trường tra cứu có dấu (\*) đều là những trường thông tin bắt buộc phải nhập khi tra cứu. Sau khi nhập đầy đủ thông tin, ấn chọn **Tra cứu** để thực hiện tra cứu các trường tuyển sinh đúng tuyển của học sinh.

+ Nếu muốn tra cứu theo địa chỉ, chọn “Tra cứu theo địa chỉ”, sau đó cũng nhập thông tin tra cứu vào các trường tương ứng:

Tra cứu theo mã học sinh | **Tra cứu theo địa chỉ**  
 Đơn vị \* | Cấp học \* | Năm học \* | Đợt tuyển sinh \*  
 Sở Giáo dục và Đào tạo Tỉnh Tây Ninh | Cấp 3 | 2021-2022 | Tuyển sinh cấp 3 Tây Ninh lần 1  
 Tỉnh/Thành phố \* | Quận/Huyện \* | Xã/Phường \* | Khu phố/Tổ/Thôn/Ấp \*  
 Chọn Tỉnh/Thành phố | Quận/Huyện | Chọn Xã/Phường | Chọn khu phố/Tổ/Thôn/Ấp  
 Tổ thuộc khu phố | Chọn tuyển  
 Chọn tổ thuộc khu phố | Chọn tuyển  
 Tra cứu

Những trường thông tin có dấu (\*) là những trường bắt buộc phải nhập. Sau khi nhập đủ thông tin cần thiết, chọn **Tra cứu** để thực hiện tra cứu. Hệ thống sẽ trả về danh sách các trường tuyển sinh theo những thông tin tra cứu.

PHHS/ học sinh có thể xem video hướng dẫn tại đây:

<https://youtu.be/7mQYxYLLb2M>

### 3.2. Tra cứu lịch sử hồ sơ

Bước 1: Truy cập trang web dành cho phụ huynh học sinh/ học sinh.

Bước 2: Vào chức năng Tra cứu, chọn “Tra cứu lịch sử hồ sơ”. Hệ thống hiển thị giao diện:



**TRA CỨU LỊCH SỬ XỬ LÝ HỒ SƠ**

Đơn vị \*  
Số Giáo dục và Đào tạo Tỉnh Tây Ninh

Cấp học \*  
-- Chọn cấp học --

Năm học \*  
-- Chọn năm học --

Đợt tuyển sinh \*  
Chọn đợt tuyển sinh

Mã học sinh \*

Mã bảo mật \*

**Tra cứu**

Activate Windows  
Go to Settings to activate Windows.

Người dùng nhập các thông tin cần tra cứu, đặc biệt là những trường có dấu (\*) là những trường bắt buộc nhập. Sau đó ấn chọn **Tra cứu**, hệ thống trả về thông tin lịch sử của hồ sơ theo các tiêu chí tìm kiếm:

Đơn vị \*  
Số Giáo dục và Đào tạo Tỉnh Tây Ninh

Cấp học \*  
Cấp 3

Năm học \*  
2021-2022

Đợt tuyển sinh \*  
Tuyển sinh cấp 3 Tây Ninh lần 1

Mã học sinh \*  
HCS72000013

Mã bảo mật \*  
98vuqk

**Tra cứu**

**Chi tiết lịch sử hồ sơ**

Stt	Mã hồ sơ	Hành động	Thời gian	Người xử lý	Kết quả	Lý do
1	HS072000013	Tạo hồ sơ	12/05/2021	nuong_superso_tayninh	Tạo hồ sơ thành công	
2	HS072000013	Duyệt hồ sơ	12/05/2021	nuong_superso_tayninh	Thành công	

Activate Windows  
Go to Settings to activate Windows.

PHHS/ học sinh có thể xem video hướng dẫn tại đây:


<https://youtu.be/FOjLxgdd2Xs>

### 3.3. Tra cứu địa điểm thi

**Mục đích:** Chức năng này phục vụ đối tượng người dùng là phụ huynh học sinh có thể truy cập trang tuyển sinh để thực hiện tra cứu địa điểm thi trực tuyến của con em mình.

Bước 1: Truy cập trang web dành cho phụ huynh học sinh/ học sinh.

Bước 2: Vào chức năng Tra cứu => Chọn Tra cứu địa điểm thi. Hệ thống hiển thị giao diện:



**TRA CỨU ĐỊA ĐIỂM THI/PHÒNG THI**

Đơn vị \*  Cấp học \*  Năm học \*

Đợt tuyển sinh \*  Mã học sinh \*  Mã bảo mật \*

Activate Windows  
Go to Settings to activate Windows.

Người dùng nhập các thông tin để thực hiện tra cứu, đặc biệt là những thông tin có dấu (\*) bắt buộc. Sau khi tra cứu, hệ thống hiển thị thông tin kết quả:

**Chi tiết địa điểm thi/phòng thi**

Mã phòng thi	Họ tên	SBD	Bài thi	Thời gian làm bài	Ngày thi	Địa điểm thi
P04	Nguyễn Thùy Chi	LK0004	Toán học chung	90 phút	13:00 - 21/05/2021	Địa điểm Trường THPT Chuyên Hoàng Lê Kha
P04	Nguyễn Thùy Chi	LK0004	Ngữ Văn chung	90 phút	15:00 - 21/05/2021	Địa điểm Trường THPT Chuyên Hoàng Lê Kha
P04	Nguyễn Thùy Chi	LK0004	Tiếng Anh chung	90 phút	07:00 - 22/05/2021	Địa điểm Trường THPT Chuyên Hoàng Lê Kha
P04	Nguyễn Thùy Chi	LK0004	Toán học chuyên	90 phút	09:00 - 22/05/2021	Địa điểm Trường THPT Chuyên Hoàng Lê Kha
P04	Nguyễn Thùy Chi	LK0004	Hóa học chuyên	90 phút	15:00 - 22/05/2021	Địa điểm Trường THPT Chuyên Hoàng Lê Kha

Activate Windows  
Go to Settings to activate Windows.

PHHS/ học sinh có thể xem video hướng dẫn tại đây:

<https://youtu.be/GK-flv8UJpI>

### 3.4. Tra cứu điểm thi

**Mục đích:** Chức năng này phục vụ đối tượng người dùng là phụ huynh học sinh có thể truy cập trang tuyển sinh để thực hiện tra cứu điểm thi trực tuyến của con em mình.

Bước 1: Truy cập trang web dành cho phụ huynh học sinh/ học sinh.

Bước 2: Vào chức năng Tra cứu => Chọn Tra cứu điểm thi. Hệ thống hiển thị màn hình tra cứu điểm thi:



**TRA CỨU ĐIỂM THI**

Đơn vị \*      Cấp học \*      Năm học \*

Sở Giáo dục và Đào tạo Tỉnh Tây Ninh      -- Chọn cấp học --      -- Chọn năm học --

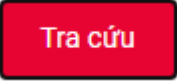
Đợt tuyển sinh \*      Kỳ thi \*      Số báo danh \*

Chọn đợt tuyển sinh      Kỳ thi     

**Tra cứu**

Activate Windows  
Go to Settings to activate Windows.

Bước 3: Người dùng nhập các thông tin cần tra cứu vào các trường thông tin, những trường thông tin có dấu (\*) là những trường bắt buộc phải nhập. Sau khi điền đầy đủ

thông tin, ấn chọn , hệ thống hiển thị điểm của học sinh:

Tra cứu

Chi tiết điểm thi

Số báo danh: CT0001

Mã trường dự thi: 72000715

Tên trường dự thi: THPT Nguyễn Chí Thanh

Điểm thi: 41

Điểm Ưu tiên/ Khuyến khích:

Tổng điểm: 41

Mã bài thi	Tên bài thi	Điểm	Hệ số	Điểm phúc khảo
1060	Toán học chung	8	2	
1061	Ngữ Văn chung	8	2	
1062	Tiếng Anh chung	9	1	

Activate Windows  
Go to Settings to activate Windows.

PHHS/ học sinh có thể xem video hướng dẫn tại đây:

<https://youtu.be/oXnEc4AKfBE>

### 3.5. Tra cứu điểm chuẩn

**Mục đích:** Chức năng này phục vụ đối tượng người dùng là phụ huynh học sinh có thể truy cập trang tuyển sinh để thực hiện tra cứu điểm chuẩn trực tuyến của con em mình.

Bước 1: Truy cập trang web dành cho phụ huynh học sinh/ học sinh.

Bước 2: Vào chức năng Tra cứu => Chọn Tra cứu điểm chuẩn. Hệ thống hiển thị màn hình tra cứu điểm thi:



Tra cứu

TRA CỨU ĐIỂM CHUẨN

**Đơn vị \***

**Cấp học \***


**Năm học \***

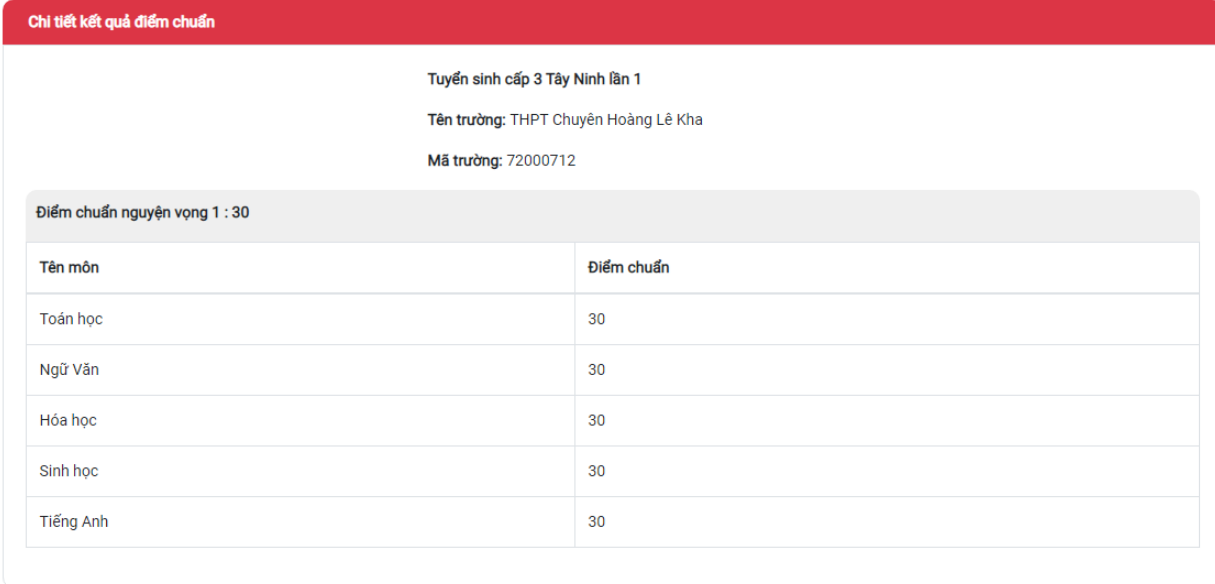
**Đợt tuyển sinh \***

**Chọn trường \***

Activate Windows  
Go to Settings to activate Windows.

Bước 3: Người dùng nhập các thông tin vào các trường thông tin, những trường thông tin

có dấu (\*) là những trường bắt buộc nhập. Sau đó nhấn nút , hệ thống hiển thị màn hình chi tiết điểm chuẩn:



Chi tiết kết quả điểm chuẩn

Tuyển sinh cấp 3 Tây Ninh lần 1  
Tên trường: THPT Chuyên Hoàng Lê Kha  
Mã trường: 72000712

Điểm chuẩn nguyện vọng 1 : 30

Tên môn	Điểm chuẩn
Toán học	30
Ngữ Văn	30
Hóa học	30
Sinh học	30
Tiếng Anh	30

PHHS/ học sinh có thể xem video hướng dẫn tại đây:

<https://youtu.be/kAfDSTpX4g>

### 3.6. Tra cứu trúng tuyển

**Mục đích:** Chức năng này phục vụ đối tượng người dùng là phụ huynh học sinh có thể truy cập trang tuyển sinh để thực hiện tra cứu kết quả trúng tuyển của con em mình.

Bước 1: Truy cập trang web dành cho phụ huynh học sinh/ học sinh.

Bước 2: Vào chức năng Tra cứu → Tra cứu trúng tuyển





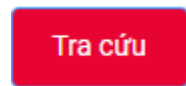
**TRA CỨU TRÚNG TUYỂN**

Đơn vị\*  Cấp học\*  Năm học\*

Đợt tuyển sinh\*  Số báo danh/Mã học sinh\*

Activate Windows  
Go to Settings to activate Windows.

Bước 3: Người dùng nhập số báo danh hoặc mã học sinh của thí sinh, sau đó nhấn nút



, hệ thống hiển thị màn hình chi tiết kết quả trúng tuyển:

**CHI TIẾT KẾT QUẢ TRÚNG TUYỂN**

Họ tên : Nguyễn A3

Mã học sinh: HOS00000642

Số báo danh: 52\_HD\_20190828\_335000004

**Danh sách nguyện vọng**

STT	Mã trường	Tên trường	Nguyện vọng	Điểm thi	Điểm KK/UT	Tổng điểm	Môn chuyên	Trạng thái	Ghi chú
1	52000701	Trường Quốc Học	Nguyện vọng 1	34	0	34		Không đạt	Đã thực hiện xét tuyển sơ bộ
2	52000708	Trường THPT Quang Trung							
3	52000710	Trường THPT Võ Lai							

**Thông tin điểm thi**

Nguyện vọng	Mã bài thi	Tên bài thi	Điểm thi
Nguyện vọng 1	799	Toán chung	6
	800	Văn chung	7
	801	Anh chung	8

PHHS/ học sinh có thể xem video hướng dẫn tại đây:

<https://youtu.be/BX08KkXIWIE>

**3.7. Tra cứu học sinh**

**Mục đích:** Chức năng này phục vụ đối tượng người dùng là phụ huynh học sinh có thể truy cập trang tuyển sinh để thực hiện tra cứu tên của con em mình.

Bước 1: Truy cập trang web dành cho phụ huynh học sinh/ học sinh.

Bước 2: Vào chức năng Tra cứu → Tra cứu học sinh. Hệ thống hiển thị giao diện:



VUI LÒNG CHỌN THÔNG TIN

Đơn vị \*

Sở Giáo dục và Đào tạo Tỉnh Tuyên Quang

Họ và tên \*

Ngày sinh

SĐT Bố/Mẹ

Nhập họ tên học sinh

Ngày sinh

Số điện thoại bố mẹ

Tra cứu

Activate Windows  
Go to Settings to activate Windows

Tại đây, người dùng nhập các thông tin cần thiết, đặc biệt là những trường thông tin có

dấu (\*) bắt buộc. Sau khi nhập đầy đủ thông tin, người dùng chọn

Tra cứu

Hệ thống hiển thị:

VUI LÒNG CHỌN THÔNG TIN

Đơn vị \*

Sở Giáo dục và Đào tạo Tỉnh Tuyên Quang

Họ và tên \*

Ngày sinh

SĐT Bố/Mẹ

Lê Uyên Nhi

Ngày sinh

Số điện thoại bố mẹ

Tra cứu

DANH SÁCH HỌC SINH

Mã học sinh	Họ tên	Giới Tính	Ngày sinh	Họ tên bố	Họ tên mẹ	
HCS08000090	Lê Uyên Nhi	Nữ	01/06/2005			<a href="#">Chi tiết học sinh</a>

Trước 1 Sau

Activate Windows

Để xem chi tiết học sinh, chọn “Chi tiết học sinh”, hệ thống sẽ trả về thông tin chi tiết của học sinh đó:

### Chi tiết học sinh

**Thông tin học sinh**

Họ và tên	Giới tính	Ngày sinh	Nơi sinh
Lê Uyển Nhi	Nữ	01/06/2005	Tỉnh Tuyên Quang
Nơi sinh chi tiết	Quốc tịch	Dân tộc	Tôn giáo
	Chọn quốc tịch	Kinh	Không
Số điện thoại liên hệ	Email liên hệ		

**Hộ khẩu thường trú**

Tỉnh/Thành phố	Quận/Huyện	Xã/Phường	Khu phố/Tổ/Thôn/Ấp
Tỉnh Tuyên Quang	Huyện Sơn Dương	Tổ dân phố Xây Dựng	Thị trấn Sơn Dương
Tổ thuộc khu phố	Địa chỉ chi tiết		
Chọn tổ thuộc khu phố			

**Nơi cư trú hiện tại**

Tỉnh/Thành phố	Quận/Huyện	Xã/Phường	Khu phố/Tổ/Thôn/Ấp
Chọn Tỉnh/Thành phố	Quận/Huyện	Chọn Xã/Phường	Chọn khu phố/Tổ/Thôn/Ấp
Tổ thuộc khu phố	Địa chỉ chi tiết		
Chọn tổ thuộc khu phố			

PHHS/ học sinh có thể xem video hướng dẫn tại đây:

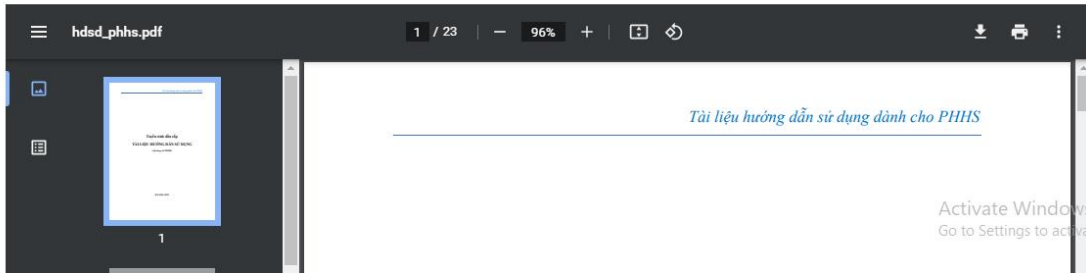
[https://youtu.be/SJzeAk1\\_ocQ](https://youtu.be/SJzeAk1_ocQ)

#### 4. Hướng dẫn

**Mục đích:** Chức năng này phục vụ đối tượng người dùng là phụ huynh học sinh có thể biết được các bước thao tác với các chức năng cụ thể, giúp người dung hiểu hơn về hệ thống, từ đó giảm bớt khó khăn khi sử dụng

Bước 1: Truy cập trang web dành cho phụ huynh học sinh/ học sinh.

Bước 2: Vào chức năng Hướng dẫn. Hệ thống hiển thị giao diện:



Người dùng có thể đọc trực tiếp, hoặc in, hoặc tải xuống hướng dẫn này.